



Atomiser

# EARTH BOND II

*Green Strength, Green Earth*

***Spart Installationskosten -  
Keine Beschädigung teurer Fliesen mehr***

EARTH BOND II Atomiser ist ein „grüner“ Stark-Klebstoff, der umweltfreundliche Eigenschaften mit höchster Leistung verbindet, wie sie heute von Industrie und Handwerk verlangt wird.

***Saves on Installations Costs –  
No damage to expensive tiles***

*EARTH BOND II Atomiser is a Green strength adhesive that combines the best environmentally safe properties with the high performance required by today's commercial users.*

**A Smart *Green* Technology**

by **ALISEO**  
G E R M A N Y GmbH





Atomiser

# EARTH BOND II

Green Strength, Green Earth



## SCHNELL WIRKSAM

EARTH BOND II Atomiser ist ein schnell reagierender Kontaktkleber mit einer Verarbeitungszeit von **15 Minuten**, abhängig von den Umgebungsverhältnissen.

## BELASTBARKEIT

Die Klebekraft ist geeignet für Belastungen bis **zu 22 kg**.

## KLEBEFLÄCHEN

EARTH BOND II Atomiser klebt **nur auf glatten Untergründen**, Glas, Fliesen, Keramik, Metall, Holz, Naturstein und verschiedene Kunststoffe und ist im Nassbereich einsetzbar, jedoch nicht in einem Bereich, der sich ständig unter Wasser befindet.

## FAST ACTING

EARTH BOND II Atomiser is a fast-acting adhesive with a working time of **15 minutes** depending on ambient conditions.

## WEIGHT LIMITATIONS

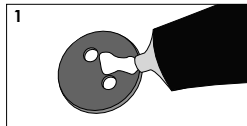
EARTH BOND II Atomiser accommodates a weight load of up to **22 kilograms/fixation**.

## ADHESIVE SURFACES

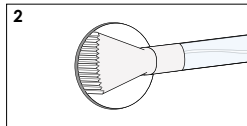
EARTH BOND II Atomiser is suitable **only on smooth surfaces** (glass, tiles, ceramic, metal, wood, natural stone and most plastics) and can be applied to an area exposed to dampness but not in an area that is constantly underwater.



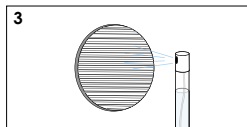
**Einfache Montage - ohne Bohren**  
*Easy Installation - without Drilling*




**Haftmittel auftragen**  
*Apply the adhesive*



**Haftmittel verteilen**  
*Distribute the adhesive*



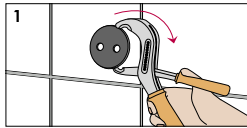
**Haftmittel besprühen**  
*Moisten the adhesive*




**Montageplatte andrücken**  
*Fix the back plate*



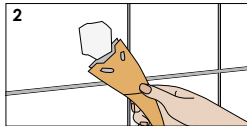
## Demontage - Rückstandlos entfernen Removal - Disconnect residue-free



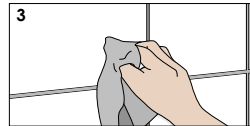
1  
Montageplatte mit Zange  
*Twist off with multi-grip pliers*



1  
oder Spachtel abdrehen  
*or thin spatula*



2  
Rückstände entfernen  
*Remove residue*



3  
Mit Reiniger abwischen  
*Wipe with a cleaner*



**EARTH BOND**  
*Green Strength, Green Earth*

by Aliseo GmbH. [www.aliseo.de](http://www.aliseo.de)